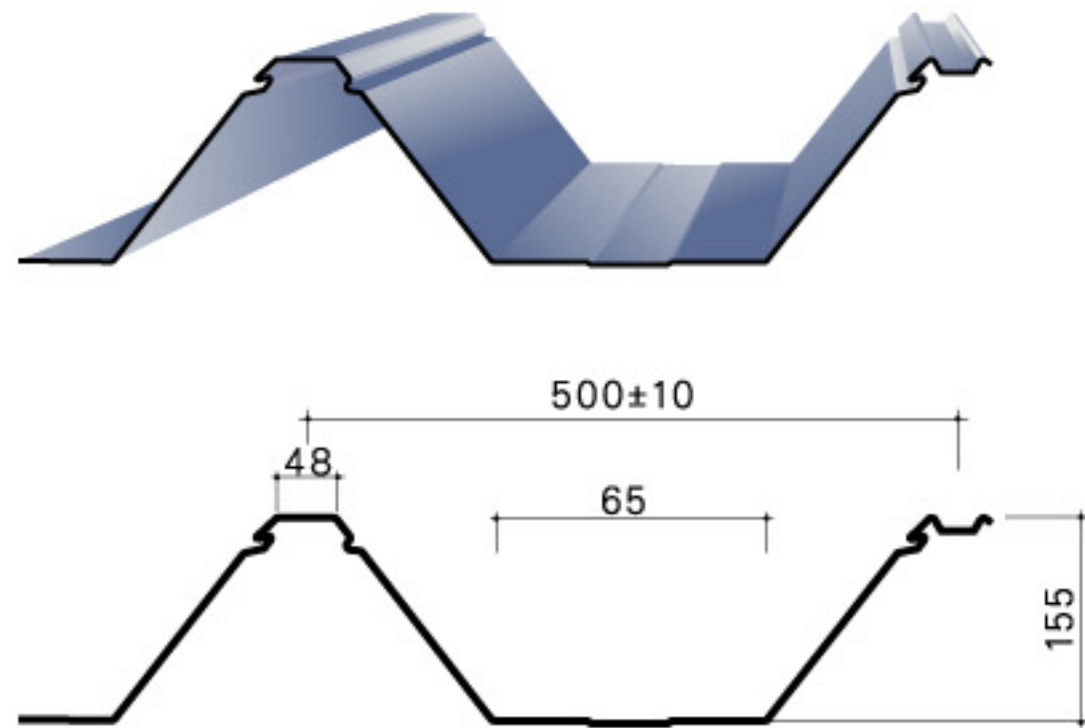


# BL500 深V槽扣合型系統



## 特點

- 無螺栓暴露型，防水性優良
- 板幅板深大瞬間排水性優良
- 可與各式隔熱材配合施工
- 斷熱耐火隔熱材舒康ER.GR熱融成型
- 適用於大型工業建築
- 施工簡單迅速，可現場成型，流水方向不搭接

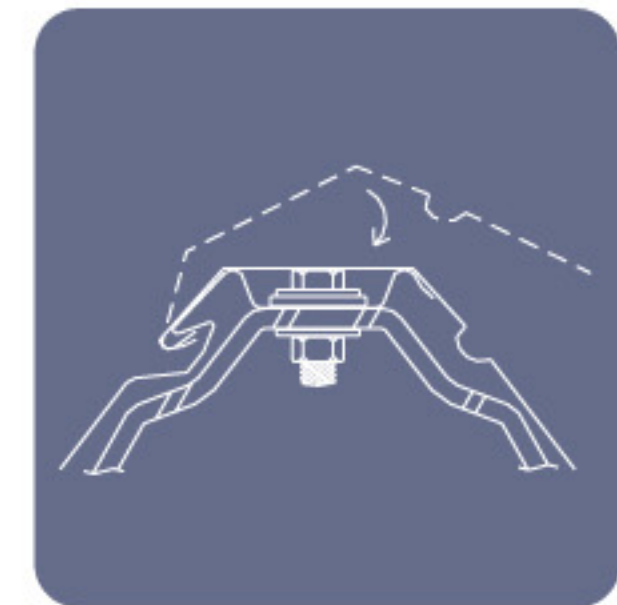
## 設計

- 豎鋼桁一般使用跨距可達4M(不需使用C型鋼)
- 洩水坡度可達3/100
- 最小自然彎曲  $R \geq 250m$ 以上

基材 BASE METAL / 表面處理 COATING

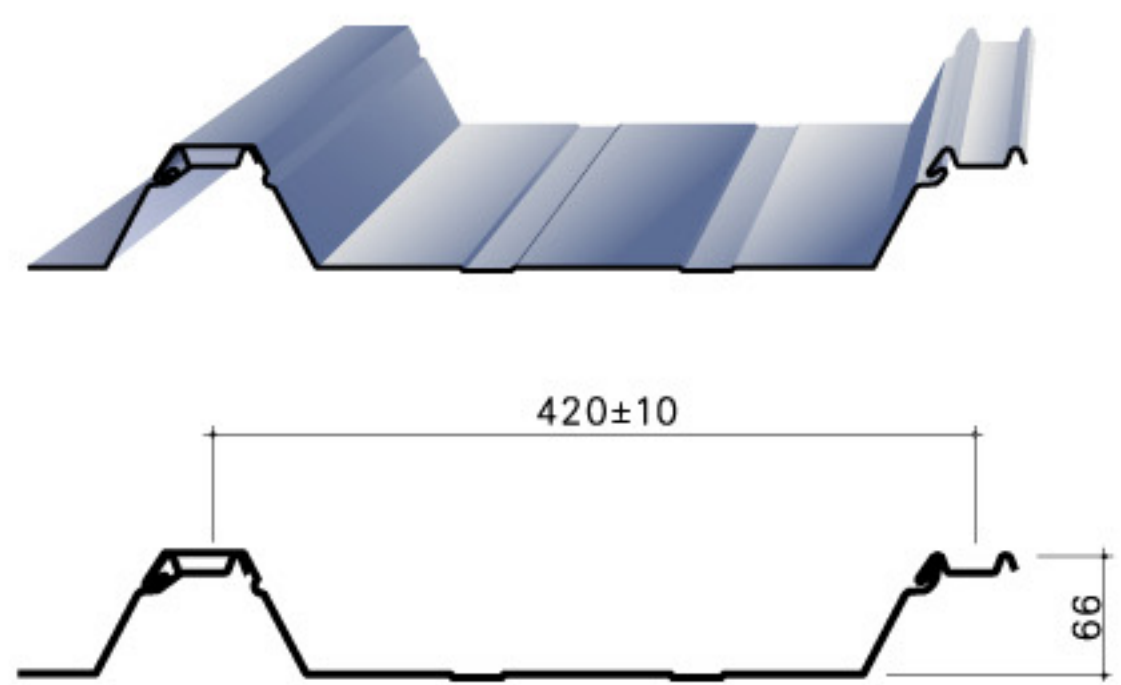
板厚 t (mm) 0.4 0.5 0.6 0.7 0.8 1.0 1.2

		0.4	0.5	0.6	0.7	0.8	1.0	1.2
鋁板	發色壓紋鋁板 Anodized stucco embossed aluminum					●	●	
	氟碳樹脂彩鋁板 PVDF color coated aluminum					●	●	
不銹鋼板	原色不銹鋼板 SUS304/SUS S16 stainless			●	●	●		
	超耐候不銹鋼板 U22 super stainless			●	●	●		
	氟碳樹脂彩色不銹鋼板 PVDF color coated stainless			●	●	●		
	鍍銅不銹鋼板 Copper coated stainless			●	●	●		
鋼板	耐候鍍鋁鋼板 Weather-Resistant alu. coated			●		●	●	
	聚酯彩鋼板 Polyester color coated			●		●	●	
	矽樹脂改良聚酯彩鋼板 S.M.P. color coated			●		●	●	
	著色玻璃纖維加強聚酯彩色鋼板 Glassfiber Pigmented Polyester color coated			●		●	●	
	氟碳樹脂彩鋼板 PVDF color coated			●		●	●	
	超耐候彩鋼板 Super Weather-Resistant color coated			●		●	●	





# BL420 扣合型系統



## 特點

- 無螺栓暴露型，屋面無栓孔，斷絕漏水可能
- 可與各式隔熱材配合施工
- 斷熱耐火隔熱材舒康ER.GR熱融成型
- 可彎弧成型
- 適用於各式工業與公共建築

## 設計

- 豎鋼桁跨距可達1.15m
- 洩水坡度可達3/100以上
- 自然彎曲  $R \geq 250m$ 以上



基材 BASE METAL / 表面處理 COATING

板厚 t (mm) 0.4 0.5 0.6 0.7 0.8 1.0 1.2

		0.4	0.5	0.6	0.7	0.8	1.0	1.2
鋁板	發色壓紋鋁板 Anodized stucco embossed aluminum				●	●	●	
	氟碳樹脂彩鋁板 PVDF color coated aluminum				●	●	●	
不銹鋼板	原色不銹鋼板 SUS304/SUS S16 stainless		●	●				
	超耐候不銹鋼板 U22 super stainless		●	●				
	氟碳樹脂彩色不銹鋼板 PVDF color coated stainless		●	●				
	鍍銅不銹鋼板 Copper coated stainless		●	●				
鋼板	耐候鍍鋁鋼板 Weather-Resistant alu. coated			●		●		
	聚酯彩鋼板 Polyester color coated			●		●		
	矽樹脂改良聚酯彩鋼板 S.M.P. color coated			●		●		
	著色玻璃纖維加強聚酯彩色鋼板 Glassfiber Pigmented Polyester color coated			●		●		
	氟碳樹脂彩鋼板 PVDF color coated			●		●		
	超耐候彩鋼板 Super Weather-Resistant color coated			●		●		